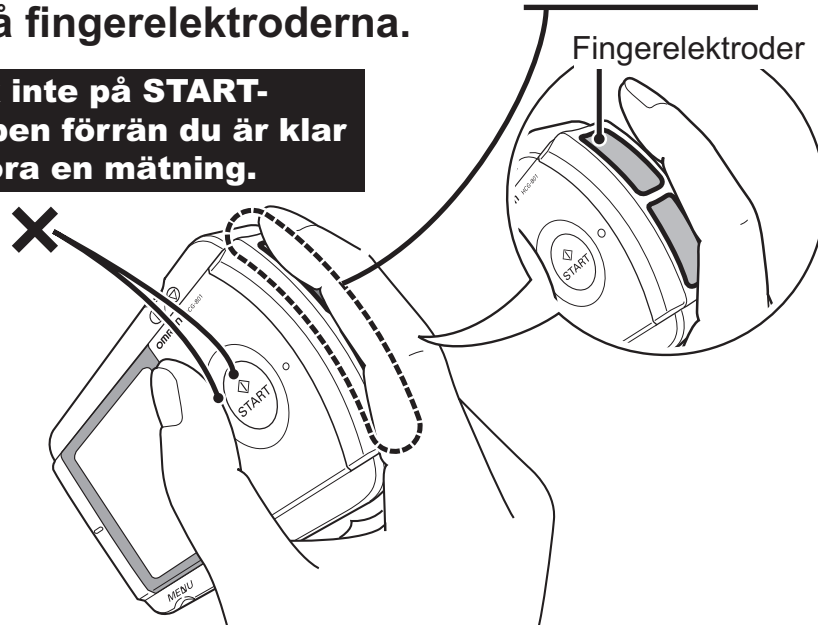


Så här används enheten

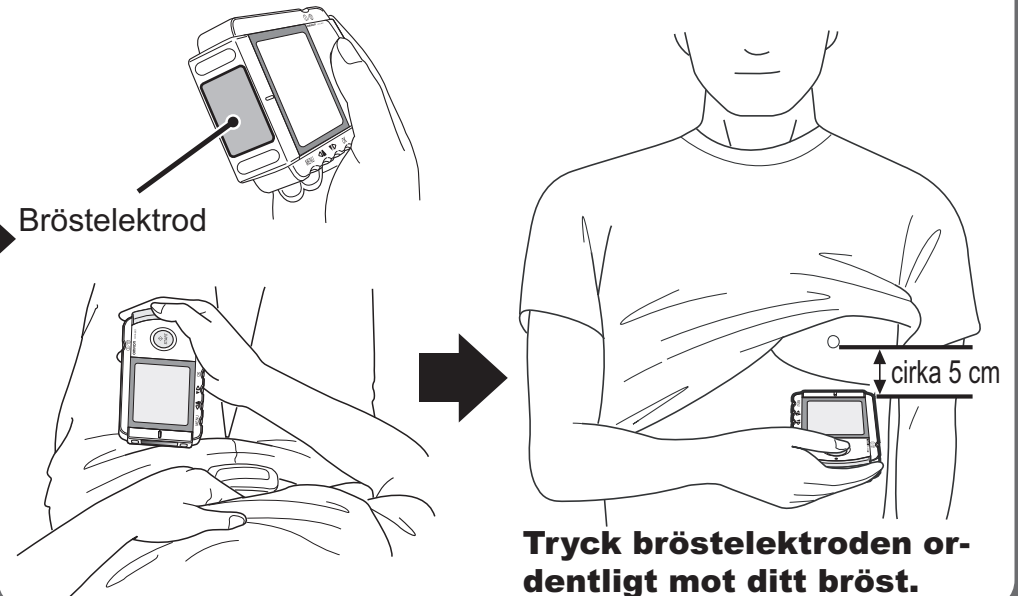
Slå på enheten genom att trycka på -knappen, placera sedan fingret **ordentligt** på de två fingerelektrodena.

Tryck inte på START-knappen förrän du är klar att göra en mätning.



Rätt ställning

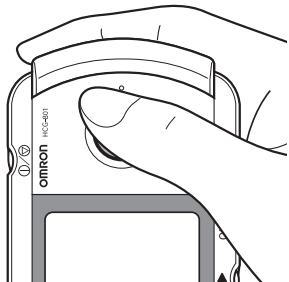
Placera bröstelektroden på bar hud ungefär 5 cm under din vänstra bröstvårta.



Tryck bröstelektroden ordentligt mot ditt bröst.

Göra en mätning

Start Behåll samma ställning och tryck på START-knappen.



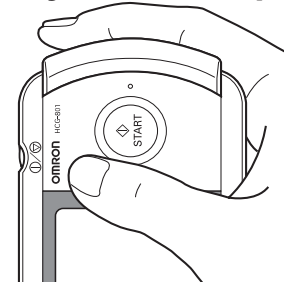
Enheten piper varje sekund.



Cirka 30 sekunder

Var stilla och rör dig inte förrän mätningen är klar.

Slut Mätningen slutar automatiskt, vilket anges med fyra snabba pip.



Avstängning

Håll -knappen intryckt i två sekunder.

